



A 31 de Diciembre de 2021 (Periodo de Enero a Diciembre)

Presentado en Pesos Colombianos

	NOTAS	Valores	%
Activos Corrientes			
Efectivo y equivalentes al efectivo	1	76.950.094	18,15%
Cuentas comerciales por cobrar y otras cuentas por cobrar corrientes	2		
Cuentas por cobrar a clientes		89.332.000	21,07%
Anticipos y avances		56.640.000	13,36%
Anticipo de impuestos		6.065.371	1,43%
Cuentas por cobrar a socios		1.135.844	0,27%
Total cuentas por cobrar corrientes		153.173.215	36,14%
Activos Corrientes Totales		230.123.309	54,29%
Activos No Corrientes			
Propiedades, planta y equipo	3		
Construcciones en curso		184.387.945	43,50%
Total Propiedades, planta y equipo		184.387.945	43,50%
Intangibles		9.370.000	2,21%
Activos No Corrientes Totales		193.757.945	45,71%
TOTAL ACTIVOS		423.881.254	100,00%
Pasivos Corrientes			
Cuentas por pagar comerciales y otras cuentas por pagar	4		
Proveedores		83.695.195	19,74%
Costos y gastos por pagar		12.291.000	2,90%
Retención en la fuente por pagar		13.122.412	3,10%
Retenciones y aportes de seguridad		2.331.701	0,55%
Obligaciones Laborales		7.879.815	1,86%
Anticipos y avances recibidos		56.971.264	13,44%
Total cuentas por pagar		176.291.387	41,59%
Provision Pasivos por impuestos		8.330.162	1,97%
Pasivos Corrientes Totales		184.621.549	43,56%
Pasivos No Corrientes			
Proveedores		81.196.517	19,16%
Cuentas por pagar a socios		44.227.515	10,43%
Pasivos No Corrientes Totales		125.424.032	29,59%
TOTAL PASIVO		310.045.581	73,14%
Patrimonio			
Capital emitido	5	100.000.000	23,59%
Ganancias acumuladas		2.363.721	0,56%
Reservas		262.635	0,06%
Utilidad o pérdida del ejercicio		11.209.317	2,64%
Patrimonio Total		113.835.673	26,86%
TOTAL PASIVOS Y PATRIMONIO		423.881.254	100,00%

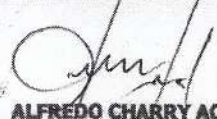

RODOLFO ABELARDO CRUZ CRUZ
Representante Legal



ALFREDO CHARRY ACOSTA
Revisor Fiscal T.P. 150529-T


JOSE ALFREDO SANTIAGO R
Contador T.P.112,178-T

	NOTAS	Valores	%
Ingresos			
(+) Ingresos de actividades ordinarias		757.317.258	100,00%
Devoluciones, rebajas y descuentos		-	
Total Ingresos	6	757.317.258	100,00%
Costos			
Costos de ventas		368.783.992	48,70%
Total Costos		368.783.992	48,70%
		388.533.266	51,30%
Margen Bruto			
Gastos de administracion	7		
Gastos de personal		56.836.288	7,50%
Honorarios		94.343.577	12,46%
Arrendamientos		94.859.279	12,53%
Servicios		72.257.205	9,54%
Gastos legales		1.121.950	0,15%
Mantenimiento y reparaciones		8.587.831	1,13%
Adecuaciones e instalacion		2.831.250	0,37%
Gastos de viaje		889.200	0,12%
Otros gastos		28.574.289	3,77%
Total Gastos de Administracion		360.300.869	47,58%
		28.232.397	3,73%
Margen Operacional			
Ingresos no Operacionales	6		
Financieros		854.795	0,11%
Otros Ingresos		1.081	0,00%
Total ingresos no operacionales		855.876	0,11%
Gastos no Operacionales	8		
Gastos bancarios		1.015.145	0,13%
Intereses		52.000	0,01%
Gravamen 4X1000		2.728.275	0,36%
Otros gastos		5.753.374	0,76%
Total gastos no operacionales		9.548.794	1,26%
		19.539.479	2,58%
Margen antes de Impuestos			
Provision Impuestos	9	8.330.162	1,10%
Ganancia (pérdida) procedente de operaciones continuadas		11.209.317	1,48%
TOTAL GANANCIA (PÉRDIDA) DEL PERIODO		11.209.317	1,48%


RODOLFO ABELARDO CRUZ CRUZ
 Representante Legal


ALFREDO CHARRY ACOSTA
 Revisor Fiscal T.P. 150529-T


JOSE ALFREDO SANTIAGO R
 Contador T.P. 112,178-T